

ข้อกำหนดยกเลิกแบบ และเพิ่มเติมแบบ

ยกเลิกแบบประกวดราคา-แบบก่อสร้าง ชุดวันที่ 30/08/13	แทนด้วยแบบประกวดราคา-แบบก่อสร้าง(เพิ่มเติม) ชุดวันที่ 31/10/14
A 1.02	A 1.02
A 1.02.1	A 1.02.1
A 1.03	A 1.03
A 1.03.1	A 1.03.1
A 1.04	A 1.04
A 1.05	A 1.05
A 1.06	A 1.06
A 1.07	A 1.07
A 1.08	A 1.08
A 1.09	A 1.09
A 2.01	A 2.01
A 2.02	A 2.02
A 2.03	A 2.03
A 2.04	A 2.04
A 3.01	A 3.01
A 3.02	A 3.02
A 4.02	A 4.02
A 4.03	A 4.03
A 4.04	A 4.04
A 4.05	A 4.05
A 4.08	A 4.08
A 5.02	A 5.02
A 5.03	A 5.03
A 6.01	A 6.01
A 6.02	A 6.02
A 6.03	A 6.03
A 6.04	A 6.04
A 6.05	A 6.05
A 6.06	A 6.06
A 6.07	A 6.07
A 6.08	A 6.08
A 6.09	A 6.09
A 6.10	A 6.10
A 6.11	A 6.11
A 6.12	A 6.12
A 6.13	A 6.13
A 6.15	A 6.15
A 6.15.1	A 6.15.1
	A 6.15.2
A 6.19	A 6.19
A 6.20	A 6.20
A 6.21	A 6.21
A 6.22	A 6.22
A 7.04	A 7.04
A 7.05	A 7.05
A 7.05.1	A 7.05.1
A 7.05.2	A 7.05.2
A 7.06	A 7.06
A 7.07	A 7.07
A 7.11	A 7.11
A 8.01	A 8.01
A 8.02	A 8.02
A 8.03	A 8.03
A 8.04	A 8.04
A 8.05	A 8.05
A 8.06	A 8.06
	A 8.07
A 9.02	A 9.02
A 9.04	A 9.04
A 9.05	A 9.05
A 9.10	A 9.10
A 9.11	A 9.11

โครงการ : อาคารแสดงนิทรรศการและการสอนนันทนาการ จำนวน 1 หลัง

เจ้าของโครงการ: มหาวิทยาลัยเทคโนโลยีราชมงคลกรุงเทพ

ที่ตั้งโครงการ: เลขที่ 2 ถนนนางลิ้นจี่ แขวงทุ่งมหาเมฆ
เขตสาทร กรุงเทพมหานคร 10120

DRAWING SET

- A แบบสถาปัตยกรรม
ARCHITECTURE
- I แบบสถาปัตยกรรมภายใน
INTERIOR
- L แบบภูมิสถาปัตยกรรม
LANDSCAPE
- C แบบวิศวกรรมโยธา
CIVIL

- S แบบวิศวกรรมโครงสร้าง
STRUCTURE
- M แบบวิศวกรรมระบบปรับอากาศและระบายอากาศ
MECHANICAL
- SN แบบวิศวกรรมระบบสุขาภิบาล
SANITARY
- F แบบวิศวกรรมระบบป้องกันอัคคีภัย
FIRE PROTECTION
- E แบบวิศวกรรมไฟฟ้าและสื่อสาร
ELECTRICAL

ISSUED OF PACKAGE

- แบบเพื่อการประสานงาน
CO-ORDINATION
- แบบขออนุญาตปลูกสร้าง
AUTHORITY SUBMITTAL
- แบบประกวดราคา
BIDDING DOCUMENT
- แบบคู่สัญญาก่อสร้าง
CONTRACT DOCUMENT
- แบบเพื่อประกอบรายงาน
วิเคราะห์ผลกระทบสิ่งแวดล้อม

แบบประกวดราคา-แบบก่อสร้าง (เพิ่มเติม) ISSUED DATE :

31 / 10 / 2014

แผ่นที่	แบบสถาปัตยกรรม	แก้ไข REVISE
	แผ่นปก	
A0.01	สารบัญแบบ , สัญลักษณ์ประกอบแบบ	
A0.02	ผังโหนดที่ดิน แผนที่โดยสังเขป	
	A-1 ผังพื้นอาคาร	
A1.01	ผังบริเวณ	
A1.02	ผังพื้นชั้นล่าง ทางเลือก 1	○
A1.02.1	ผังพื้นชั้นล่าง ทางเลือก 2	○
A1.03	ผังพื้นชั้นที่ 1. ทางเลือก 1	○
A1.03.1	ผังพื้นชั้นที่ 1. ทางเลือก 2	○
A1.04	ผังพื้นชั้นที่ 2.	○
A1.05	ผังพื้นชั้นที่ 3.	○
A1.06	ผังพื้นชั้นที่ 4.	○
A1.07	ผังพื้นชั้นที่ 5.	○
A1.08	ผังพื้นชั้นลอย	○
A1.09	ผังหลังคา	○
	A-2 รูปด้านอาคาร	
A2.01	รูปด้าน 1	○
A2.02	รูปด้าน 2	○
A2.03	รูปด้าน 3	○
A2.04	รูปด้าน 4	○
	A-3 รูปตัดอาคาร	
A3.01	รูปตัด A	○
A3.02	รูปตัด B	○
	A-4 แบบขยายรูปตัดผนัง	
A4.01	รูปตัดขยาย WS-1	
A4.02	รูปตัดขยาย WS-2	○
A4.03	รูปตัดขยาย WS-3	○
A4.04	รูปตัดขยาย WS-4	○
A4.05	รูปตัดขยาย WS-5	○
A4.06	รูปตัดขยาย WS-6	
A4.07	รูปตัดขยาย WS-7	
A4.08	รูปตัดขยาย WS-8	○
A4.09	รูปตัดขยาย WS-9	
	A-5 ผังฝ้าเพดาน	
A5.01	ผังฝ้าเพดานชั้นล่าง	
A5.02	ผังฝ้าเพดานชั้นที่ 1.	○
A5.03	ผังฝ้าเพดานชั้นที่ 2.	○
A5.04	ผังฝ้าเพดานชั้นที่ 3.	
A5.05	ผังฝ้าเพดานชั้นที่ 4.	
A5.06	ผังฝ้าเพดานชั้นที่ 5.	
A5.07	ผังฝ้าเพดานชั้นลอย	

แผ่นที่	แบบสถาปัตยกรรม	แก้ไข REVISE
	A-6 แบบขยายผังพื้นเฉพาะส่วน และรูปด้านภายใน	
A6.01	แบบขยายห้องน้ำ	○
A6.02	แบบขยายห้องน้ำ	○
A6.03	แบบขยายห้องน้ำ	○
A6.04	แบบขยายห้องน้ำ	○
A6.05	แบบขยายห้องน้ำ	○
A6.06	แบบขยายห้องน้ำ	○
A6.07	แบบขยายห้องน้ำ	○
A6.08	แบบขยายห้องน้ำ	○
A6.09	แบบขยายห้องน้ำ	○
A6.10	แบบขยายห้องน้ำ	○
A6.11	แบบขยายห้องน้ำ	○
A6.12	แบบขยายห้องน้ำ	○
A6.13	แบบขยายห้องน้ำ	○
A6.14	แบบขยายสระว่ายน้ำ	
A6.15	แบบขยายสระว่ายน้ำ	○
A6.15.1	แบบขยายสระว่ายน้ำ	○
A6.15.2	แบบขยายงานวัสดุกันซึม	○ add
A6.16	วัสดุปูพื้นชั้นล่าง	
A6.17	วัสดุปูพื้นชั้นที่ 1	
A6.18	วัสดุปูพื้นชั้นที่ 2	
A6.19	วัสดุปูพื้นชั้นที่ 3	
A6.20	วัสดุปูพื้นชั้นที่ 4	
A6.21	วัสดุปูพื้นชั้นที่ 5	
A6.22	แบบขยายวัสดุปูพื้น	○
A6.23	แบบขยายสนามกีฬาในร่มชั้นที่ 3	
A6.24	แบบขยายสนามกีฬาในร่มชั้นที่ 3	
A6.25	แบบขยายสนามกีฬาในร่มชั้นที่ 4	
A6.26	แบบขยายสนามกีฬาในร่มชั้นที่ 5	
A6.27	แบบขยายสนามกีฬาในร่มชั้นที่ 5	
A6.28	แบบขยายหน้าโถงชั้นที่ 3	
A6.29	แบบขยายหน้าโถงชั้นที่ 4	
A6.30	แบบขยายหน้าโถงชั้นที่ 4	
A6.31	แบบขยายหน้าโถงชั้นที่ 5	
A6.32	ผังแสดงตำแหน่งเฟอร์นิเจอร์	
	A-7 แบบขยายทางสัญจร	
A7.01	แบบขยายบันได ST-01	
A7.02	แบบขยายบันได ST-02	
A7.03	แบบขยายบันได ST-02	
A7.04	แบบขยายบันได ST-03, ST-15, L-1, L-2, L-3	○
A7.05	แบบขยายบันได ST-03, ST-15, L-1, L-2, L-3	○
A7.05.1	แบบขยายบันได ST-03, ST-15, L-1, L-2, L-3	○
A7.05.2	แบบขยายบันได ST-03, ST-15, L-1, L-2, L-3	○
A7.06	แบบขยายบันได ST-03, ST-15, L-1, L-2, L-3	○
A7.07	แบบขยายบันได ST-03, ST-15, L-1, L-2, L-3	○
A7.08	แบบขยายบันได ST-04	
A7.09	แบบขยายบันได ST-04	
A7.10	แบบขยายบันได ST-05	
A7.11	แบบขยายบันได ST-06	○
A7.12	แบบขยายบันได ST-07, ST-08	

แผ่นที่	แบบสถาปัตยกรรม	แก้ไข REVISE
A7.13	แบบขยายบันได ST-09, ST-10, ST-11	
A7.14	แบบขยายบันได ST-12, ST-13	
A7.15	แบบขยายบันได ST-14	
A7.15.1	แบบขยายบันได ST-14	
A7.16	แบบขยายทางลาด R-01	
A7.17	แบบขยายทางลาด R-02	
A7.18	แบบขยายทางลาด R-03, R-04, R-05	
A7.19	แบบขยายทางลาด R-06	
A7.20	แบบขยาย	
	A-8 แบบขยายประตู-หน้าต่าง-ชนิดผนัง	
A8.01	แบบขยายผนัง (wall type)	○
A8.02	แบบขยายประตู	○
A8.03	แบบขยายประตู	○
A8.04	แบบขยายประตู	○
A8.05	แบบขยายหน้าต่าง	○
A8.06	แบบขยายหน้าต่าง	○ add
A8.07	ตารางรายการประตู-หน้าต่าง	○ add
	A-9 แบบขยายทั่วไป	
A9.01	แบบขยายสัญลักษณ์จราจร	
A9.02	แบบขยายเสาที่จอดรถ , แบบขยายกระเบื้องต้นไม้	○
A9.03	แบบขยายทางเดินลอยฟ้า ชั้น 4	
A9.04	แบบขยายทางเดินลอยฟ้า ชั้น 4 , แบบขยายกันสาด ชั้น 3	○
A9.05	แบบขยายกันสาด ชั้น 4	○
A9.06	แบบขยายป้ายสัญลักษณ์	
A9.07	แบบขยายป้ายสัญลักษณ์	
A9.08	แบบขยายทางเดินชั้นที่ 3	
A9.09	แบบขยายแผงระบายอากาศ	
A9.10	แบบขยาย	○
A9.11	แบบขยาย	○

หมายเหตุ

- แบบที่แก้ไข
- add แบบที่เพิ่มเติม

หมายเหตุ

แบบนี้เป็นแนวทางในการก่อสร้าง ระยะเวลาใช้จริงต้องมาจากผู้รับจ้างทำ SHOP DRAWING หากเกิดข้อขัดแย้งในแบบผู้รับจ้างต้องปรึกษากับผู้ออกแบบ และขอให้ใช้ดุลยพินิจในการตัดสินใจ ดังนี้

1. หากเกิดข้อขัดแย้งในเรื่องระยะ ขอให้พิจารณาความเป็นจริงประกอบ และใช้ระยะที่เหมาะสม
2. หากเกิดข้อขัดแย้งในเรื่องวัสดุ ให้ยึดถือในวัสดุที่ตีความเป็นเกณฑ์
3. หากเกิดข้อขัดแย้งในเรื่องจำนวน ให้พิจารณาถึงความเป็นจริงและปริมาณจำเป็น

โดยทั้งนี้ ขอให้ผู้รับจ้างปฏิบัติตามอยู่ในพื้นฐาน และหลักการของวิชาชีพที่ดี



PROJECT NUMBER RA-13-01

PROJECT NAME

อาคารแสดงนิทรรศการและ
การสนนันทนาการ จำนวน 1 หลัง

OWNER: **UTK** ราชบงกช
กรุงเทพ

LOCATION:
เลขที่ 2 ถนนนางลิ้นจี่ แขวงทุ่งพญา
เขตสาทร กรุงเทพมหานคร 10120

architects
rega

บริษัท เรกา สถาปนิก จำกัด

ARCHITECT AUTHORIZED SIGNATURE

นายอภิสิทธิ์ วัฒนกุล	ร.ศ. 398	
นายอภิสิทธิ์ วัฒนกุล	ร.ศ. 2532	
นายอภิสิทธิ์ วัฒนกุล	ร.ศ. 1924	
นายอภิสิทธิ์ วัฒนกุล	ร.ศ. 1628	
นายอภิสิทธิ์ วัฒนกุล	ร.ศ. 1597	

STRUCTURAL ENGINEER

นายอภิสิทธิ์ วัฒนกุล	ร.ศ. 398	
นายอภิสิทธิ์ วัฒนกุล	ร.ศ. 2532	
นายอภิสิทธิ์ วัฒนกุล	ร.ศ. 1924	
นายอภิสิทธิ์ วัฒนกุล	ร.ศ. 1628	
นายอภิสิทธิ์ วัฒนกุล	ร.ศ. 1597	

วิศวกรตรวจสอบแบบ และ รายการคำนวณ (โครงสร้าง)

ELECTRICAL ENGINEER

นายอภิสิทธิ์ วัฒนกุล	ร.ศ. 398	
นายอภิสิทธิ์ วัฒนกุล	ร.ศ. 2532	

MECHANICAL ENGINEER

นายอภิสิทธิ์ วัฒนกุล	ร.ศ. 398	
นายอภิสิทธิ์ วัฒนกุล	ร.ศ. 1924	

SANITARY ENGINEER

นายอภิสิทธิ์ วัฒนกุล	ร.ศ. 398	
นายอภิสิทธิ์ วัฒนกุล	ร.ศ. 2532	

GENERAL NOTE
1. THIS DRAWING IS THE PROPERTY OF ARCHITECT'S AND IS NOT TO BE REPRODUCED OR USED FOR ANY OTHER PROJECT WITHOUT THE WRITTEN PERMISSION OF ARCHITECT'S.
2. DO NOT SCALE THIS DRAWING. USE PROJECT DIMENSIONS ONLY.

คณะกรรมการตรวจรับแบบ AUTHORIZED SIGNATURE

1. นายอภิสิทธิ์ วัฒนกุล	ประธาน	
2. นายอภิสิทธิ์ วัฒนกุล	กรรมการ	
3. นายอภิสิทธิ์ วัฒนกุล	กรรมการ	
4. นายอภิสิทธิ์ วัฒนกุล	กรรมการ	
5. นายอภิสิทธิ์ วัฒนกุล	กรรมการ	
6. นายอภิสิทธิ์ วัฒนกุล	กรรมการ	

ISSUE/REVISION

NO.	DESCRIPTION	BY	DATE
1	แบบแปลนอาคาร - แบบก่อสร้าง	REGA	20-08-13
2	แบบแปลนอาคาร - แบบก่อสร้าง (แก้ไข)	REGA	21-10-14

DRAWING TITLE

สารบัญแบบ
สัญลักษณ์ประกอบแบบ

CHECKED BY	ARCHITECT	SIGNED	DRAWING NO.
PM			A
PD			0.01
PA			
JC			
DRAWN BY		SCALE	
PRINTED DATE	31-10-14	REF. FILE	



PROJECT NUMBER RA-13-01
PROJECT NAME

อาคารแสดงนิทรรศการและ
การสอนนักเรียน จำนวน 1 หลัง

OWNER: **LTK รามภักดิ์ กรุงเทพมหานคร**

LOCATION: เลขที่ 2 ถนนนางลิ้นจี่ แขวงทุ่งพญาศรี เขตสาทร กรุงเทพมหานคร 10120

architects
regal

บริษัท เรกา สถาปนิก จำกัด

ARCHITECT AUTHORIZED SIGNATURE
 นายวิชาญ วัฒนพงษ์ 3-86-388
 นายวิชาญ วัฒนพงษ์ 3-86-388
 นายวิชาญ วัฒนพงษ์ 3-86-388
 นายวิชาญ วัฒนพงษ์ 3-86-388

STRUCTURAL ENGINEER
 นายวิชาญ วัฒนพงษ์ 3-86-388
 นายวิชาญ วัฒนพงษ์ 3-86-388
 นายวิชาญ วัฒนพงษ์ 3-86-388
 นายวิชาญ วัฒนพงษ์ 3-86-388

ELECTRICAL ENGINEER
 นายวิชาญ วัฒนพงษ์ 3-86-388
 นายวิชาญ วัฒนพงษ์ 3-86-388
 นายวิชาญ วัฒนพงษ์ 3-86-388
 นายวิชาญ วัฒนพงษ์ 3-86-388

MECHANICAL ENGINEER
 นายวิชาญ วัฒนพงษ์ 3-86-388
 นายวิชาญ วัฒนพงษ์ 3-86-388
 นายวิชาญ วัฒนพงษ์ 3-86-388
 นายวิชาญ วัฒนพงษ์ 3-86-388

SANITARY ENGINEER
 นายวิชาญ วัฒนพงษ์ 3-86-388
 นายวิชาญ วัฒนพงษ์ 3-86-388
 นายวิชาญ วัฒนพงษ์ 3-86-388
 นายวิชาญ วัฒนพงษ์ 3-86-388

GENERAL NOTE
 1. THIS DRAWING IS THE PROPERTY OF ARCHITECTS AND LIMITED LIABILITY OF ITS AFFILIATES IT IS ISSUED SUBJECT TO THE TERMS AND CONDITIONS SET FORTH IN THE CONTRACT DOCUMENTS AND TO BE USED ONLY FOR THE PROJECT FOR WHICH IT IS INTENDED.
 2. DO NOT SCALE THIS DRAWING. USE DIMENSIONS ONLY.
 3. ไม่ให้คัดลอกหรือทำซ้ำโดยไม่ได้รับอนุญาต

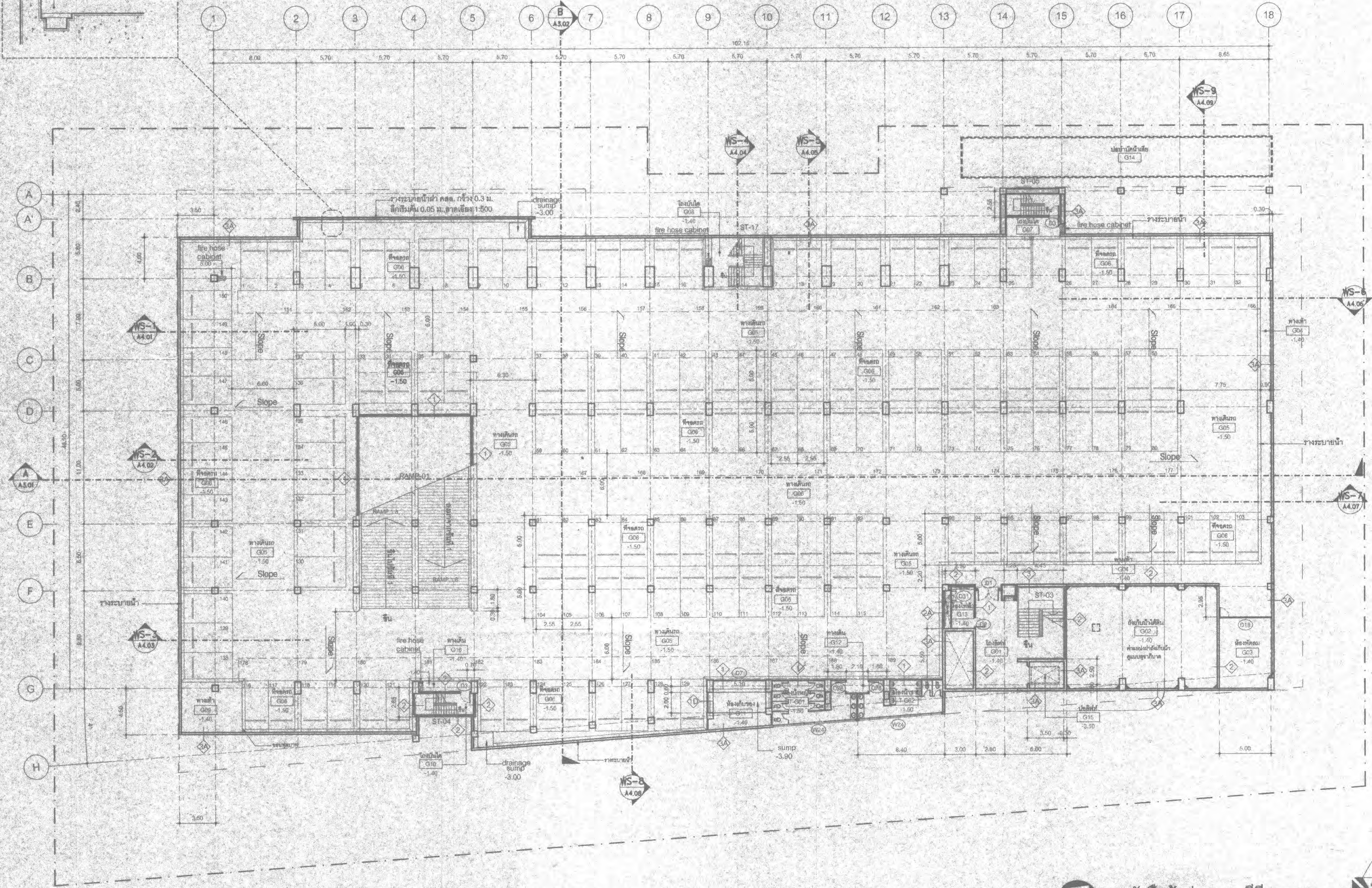
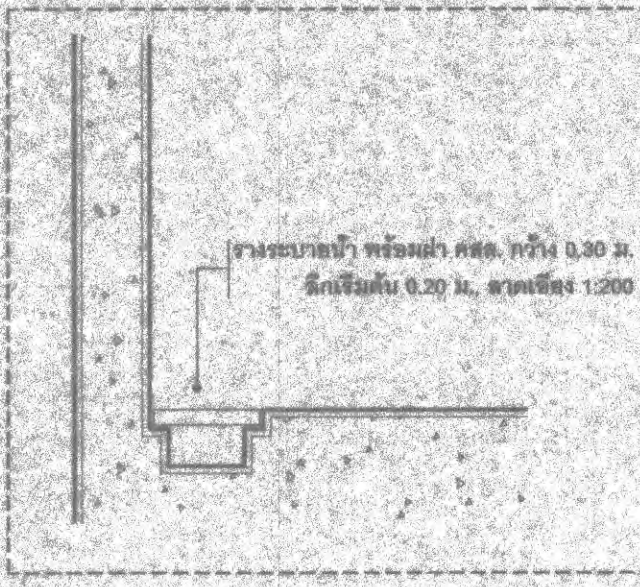
คณะกรรมการควบคุมแบบ
 1. นายวิชาญ วัฒนพงษ์ 3-86-388
 2. นายวิชาญ วัฒนพงษ์ 3-86-388
 3. นายวิชาญ วัฒนพงษ์ 3-86-388
 4. นายวิชาญ วัฒนพงษ์ 3-86-388
 5. นายวิชาญ วัฒนพงษ์ 3-86-388
 6. นายวิชาญ วัฒนพงษ์ 3-86-388

ISSUE/REVISION	NO	DESCRIPTION	BY	DATE
	1	แบบแปลนอาคาร - แบบก่อสร้าง	eww	30-06-13
	2	แบบแปลนอาคาร - แบบก่อสร้าง (แก้ไข)	eww	31-10-14

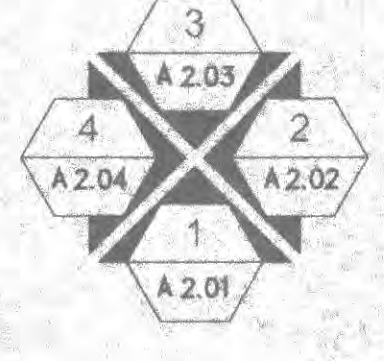
DRAWING TITLE:
ผังพื้นที่ชั้นล่าง
ทางเลือกที่ 1


CHECKED BY	ARCHITECT	SIGNED	DRAWING NO.
PW			A
PD			1.02
PA			
JC			

DRAWN BY: eww
 PRINTED DATE: 31-10-14
 SCALE: REF FILE



ผังพื้นที่ชั้นล่าง(แบบมีที่จอดรถ)
 มาตรฐาน 1: 200





PROJECT NUMBER RA-13-01

PROJECT NAME

อาคารแสดงนิทรรศการและ
การสนนันทนาการ จำนวน 1 หลัง

OWNER: **UTK** ราชบงกช
กรุงเทพ

LOCATION: เลขที่ 2 ถนนนางลิ้นจี่ แขวงทุ่งพญาไชย
เขตสาทร กรุงเทพมหานคร 10120

architects
rega

บริษัท เรกา สถาปนิก จำกัด

ARCHITECT	AUTHORIZED SIGNATURE
นายสุวิทย์ วัฒนพานิชย์	ร.ศ. 308
นายวิวัฒน์ วัฒนพานิชย์	ร.ศ. 2272
นายสุวิทย์ วัฒนพานิชย์	ร.ศ. 16272
นายสุวิทย์ วัฒนพานิชย์	ร.ศ. 16272
นายสุวิทย์ วัฒนพานิชย์	ร.ศ. 16272

STRUCTURAL ENGINEER	
รศ.ดร. วัฒนพานิชย์	ร.ศ. 3093
นายสุวิทย์ วัฒนพานิชย์	ร.ศ. 2272
นายสุวิทย์ วัฒนพานิชย์	ร.ศ. 16272
นายสุวิทย์ วัฒนพานิชย์	ร.ศ. 16272

ELECTRICAL ENGINEER	
นายสุวิทย์ วัฒนพานิชย์	ร.ศ. 3093
นายสุวิทย์ วัฒนพานิชย์	ร.ศ. 2272
นายสุวิทย์ วัฒนพานิชย์	ร.ศ. 16272

MECHANICAL ENGINEER	
นายสุวิทย์ วัฒนพานิชย์	ร.ศ. 308
นายสุวิทย์ วัฒนพานิชย์	ร.ศ. 16272

SANITARY ENGINEER	
นายสุวิทย์ วัฒนพานิชย์	ร.ศ. 308
นายสุวิทย์ วัฒนพานิชย์	ร.ศ. 200

GENERAL NOTE
 1. THIS DRAWING IS THE PROPERTY OF ARCHITECTS 48 LIMITED. NO PART OF THIS DRAWING IS TO BE REPRODUCED OR TRANSMITTED IN ANY FORM OR BY ANY MEANS, ELECTRONIC OR MECHANICAL, WITHOUT PERMISSION IN WRITING FROM ARCHITECTS 48 LIMITED.
 2. DO NOT SCALE THIS DRAWING. USE DIMENSIONS ONLY.
 3. ใช้ตัวอักษรที่อ่านได้ในทิศทางนี้ ห้ามใช้ตัวอักษรแบบ

คณะกรรมการตรวจสอบ	AUTHORIZED SIGNATURE
1. นายสุวิทย์ วัฒนพานิชย์ (ประธาน)	
2. นายวิวัฒน์ วัฒนพานิชย์	
3. นายสุวิทย์ วัฒนพานิชย์	
4. นายสุวิทย์ วัฒนพานิชย์	
5. นายสุวิทย์ วัฒนพานิชย์	
6. นายสุวิทย์ วัฒนพานิชย์	

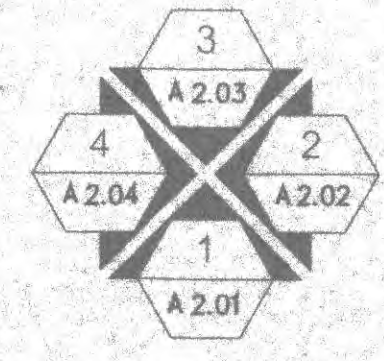

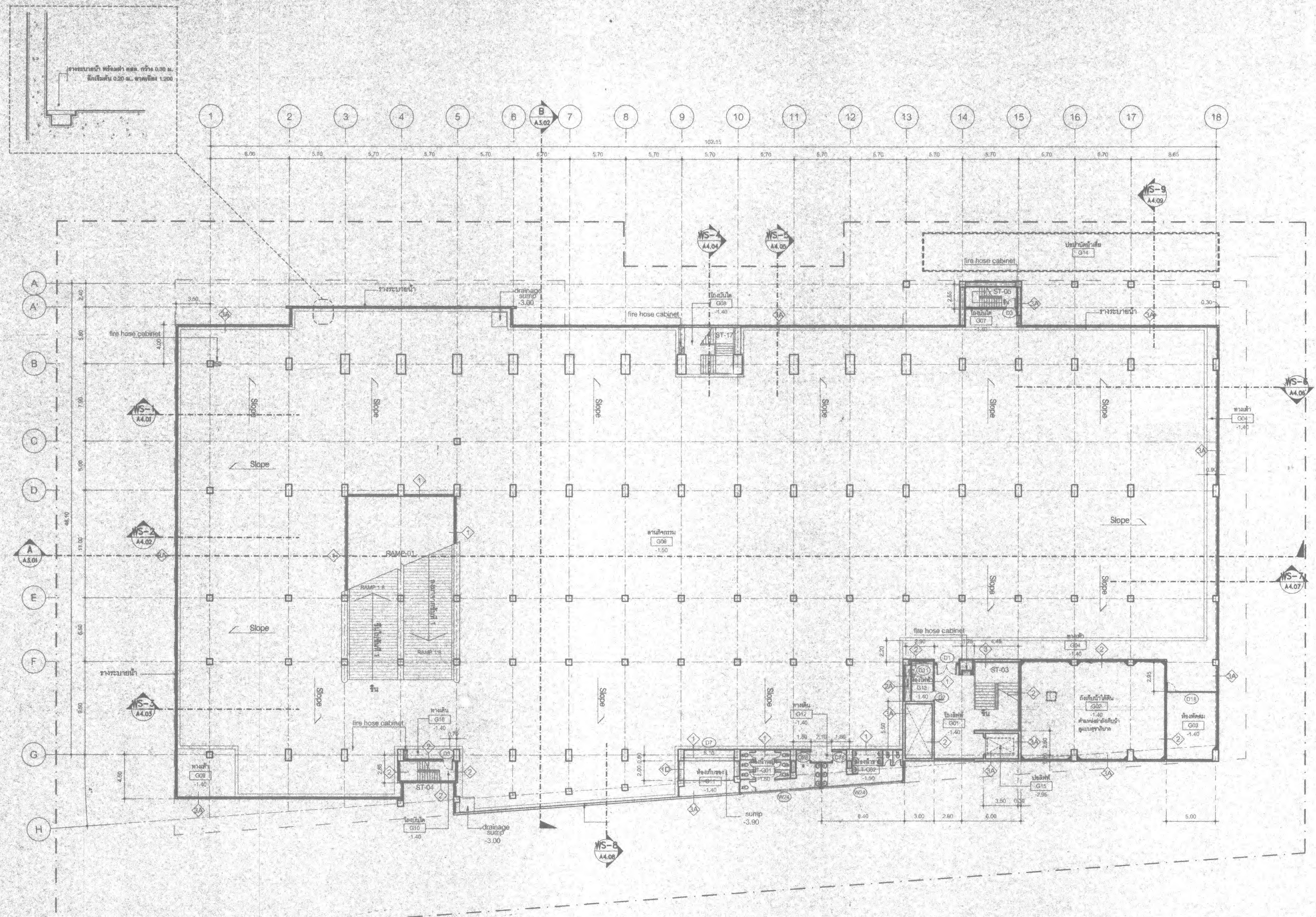
NO.	DESCRIPTION	BY	DATE
1	ฉบับแรก (ออก)	***	30-08-13
2	ฉบับแก้ไข (แก้ไข)	***	31-10-14


DRAWING TITLE

ผังพื้นที่ชั้นล่าง
ทางเลือกที่ 2

CHECKED BY	ARCHITECT	SIGNED	DRAWING NO.
PA			A
PA			1.02.1
PA			
PA			

DRAWN BY: 31-10-14 SCALE: REC. FILE





PROJECT NUMBER RA-13-01
PROJECT NAME

อาคารแสดงนิทรรศการและ
การสนับนันทนาการ จำนวน 1 หลัง

OWNER: **LTK รามงคล
กรุงเทพ**

LOCATION: เลขที่ 2 ถนนราชินี แขวงทุ่งมหาเมฆ
เขตสาทร กรุงเทพมหานคร 10120

architects
rega

บริษัท เรกา สถาปนิก จำกัด

ARCHITECT AUTHORIZED SIGNATURE
นายสุวิทย์ วัฒนชัย ๑-๒๒ ๒๒๒
นายวิชาญ งามงาม ๑-๒๒ ๒๒๒
นายสุวิทย์ วัฒนชัย ๑-๒๒ ๒๒๒
นายวิชาญ งามงาม ๑-๒๒ ๒๒๒

STRUCTURAL ENGINEER
นายวิชาญ งามงาม ๑-๒๒ ๒๒๒
นายสุวิทย์ วัฒนชัย ๑-๒๒ ๒๒๒
นายวิชาญ งามงาม ๑-๒๒ ๒๒๒
นายสุวิทย์ วัฒนชัย ๑-๒๒ ๒๒๒

ELECTRICAL ENGINEER
นายวิชาญ งามงาม ๑-๒๒ ๒๒๒
นายสุวิทย์ วัฒนชัย ๑-๒๒ ๒๒๒
นายวิชาญ งามงาม ๑-๒๒ ๒๒๒
นายสุวิทย์ วัฒนชัย ๑-๒๒ ๒๒๒

MECHANICAL ENGINEER
นายวิชาญ งามงาม ๑-๒๒ ๒๒๒
นายสุวิทย์ วัฒนชัย ๑-๒๒ ๒๒๒
นายวิชาญ งามงาม ๑-๒๒ ๒๒๒
นายสุวิทย์ วัฒนชัย ๑-๒๒ ๒๒๒

SANITARY ENGINEER
นายวิชาญ งามงาม ๑-๒๒ ๒๒๒
นายสุวิทย์ วัฒนชัย ๑-๒๒ ๒๒๒
นายวิชาญ งามงาม ๑-๒๒ ๒๒๒
นายสุวิทย์ วัฒนชัย ๑-๒๒ ๒๒๒

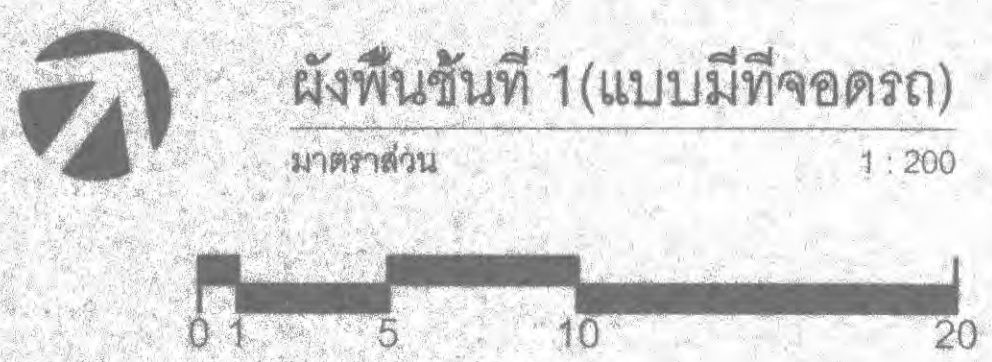
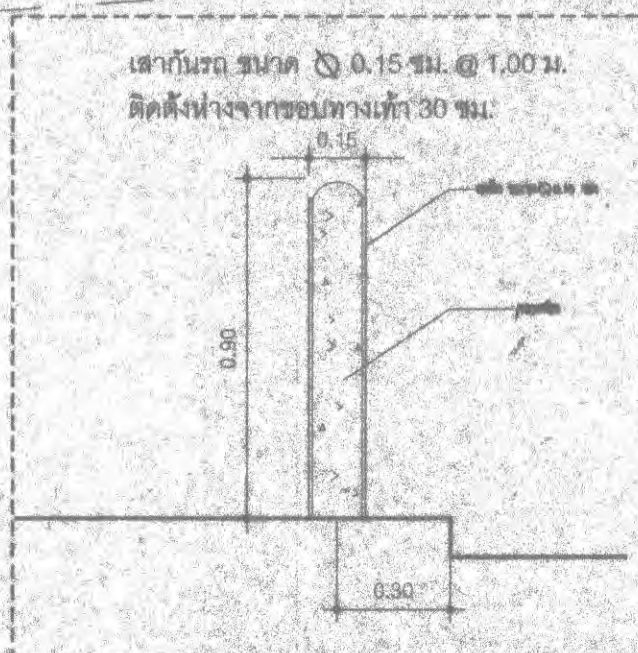
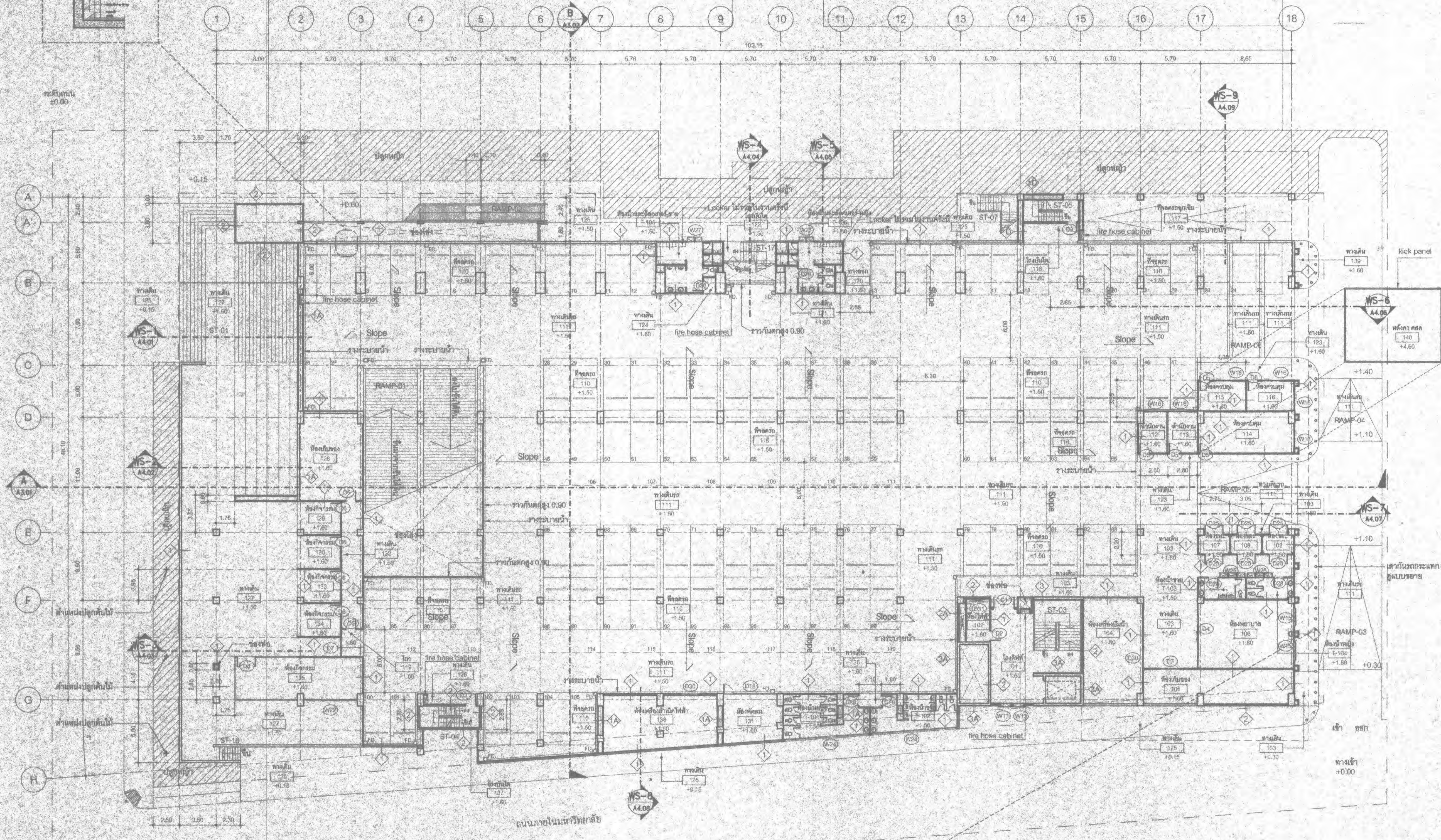
GENERAL NOTE
1. THIS DRAWING IS THE PROPERTY OF ARCHITECTS AND SHOULD NOT BE USED EXCEPT IN CONNECTION WITH THE PROJECT FOR WHICH IT IS PREPARED.
2. NO PART SCALE THIS DRAWING. USE PROPER DIMENSIONS ONLY.
3. ใช้ตามค่าที่แสดงในวงเล็บเท่านั้น ห้ามใช้ค่าอื่น

PERSONNEL OF ARCHITECT AUTHORIZED SIGNATURE
1. นายวิชาญ งามงาม สถาปนิก
2. นายสุวิทย์ วัฒนชัย สถาปนิก
3. นายวิชาญ งามงาม สถาปนิก
4. นายสุวิทย์ วัฒนชัย สถาปนิก
5. นายวิชาญ งามงาม สถาปนิก
6. นายสุวิทย์ วัฒนชัย สถาปนิก

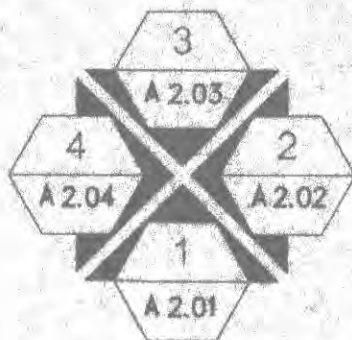
NO.	DESCRIPTION	BY	DATE
1	แบบแปลนอาคาร - แบบสถาปัตย์	๑๑๑	๑๐-๐๘-๑๕
2	แบบแปลนอาคาร - แบบวิศวกรรม (เชิงโครงสร้าง)	๑๑๑	๑๑-๑๐-๑๔

DRAWING TITLE
ผังพื้นที่ 1
ทางเลือกที่ 1

CHECKED BY	ARCHITECT	SIGNED	DRAWING NO.
PM			A
PD			1.03
PA			
JC			
DRAWN BY			SCALE
PRINTED DATE	31-10-14		REF. FILE



ผังพื้นที่ 1 (แบบมีที่จอดรถ)
มาตราส่วน 1 : 200



ถนนภายในมหาวิทยาลัย

ระดับถนน ±0.00

ส่วนยกระดับภาค คส. ๑

เข้า ตึก

ทางเข้า ±0.00